

## RELATÓRIO DO CONSELHO DE ADMINISTRAÇÃO / 2021



ASSOCIAÇÃO DOS PRODUTORES DE MATÉRIAS-PRIMAS PARA AS  
INDÚSTRIAS DE BIOENERGIA DE GOIÁS - APMPBioenergia

## **EDITAL DE CONVOCAÇÃO DE ASSEMBLEIA GERAL ORDINÁRIA**

O Presidente da ASSOCIAÇÃO DOS PRODUTORES DE MATÉRIAS-PRIMAS PARA AS INDÚSTRIAS DE BIOENERGIA DE GOIÁS - APMPBioenergia no uso das atribuições que lhe confere o artigo 32 do Estatuto Social, CONVOCA os associados, que nesta data são em número de 69 (sessenta e nove) em condições de votar, para se reunirem em Assembleia Geral Ordinária a realizar-se no dia 30 (trinta) de março de 2022, nas dependências da APMP, situado à Rua das Turmalinas, numero 61, Quadra 58, Lote 09, Parque Bandeirantes Prolongamento, nesta cidade de Rio Verde-GO, às 19h00min (dezenove horas), em primeira convocação, com a presença de metade mais um do número de associados, às 20h00min (vinte horas), em segunda convocação, com a presença de qualquer número de associados, para deliberar sobre a seguinte Ordem do Dia:

### **Assembleia Geral Ordinária:**

1. Prestação de contas do exercício de 2021, acompanhada do parecer do Conselho Fiscal.
2. Eleição do Conselho de Administração.
3. Eleição do Conselho Fiscal.
4. Apresentação da proposta orçamentária para exercício de 2022.
5. Plano de atividades para o exercício de 2022.

### **OBSERVAÇÃO:**

1- Conforme art. 38, §§ 3º e 6º do Estatuto Social, o último dia para registro de chapa para concorrer ao pleito é 28/03/2022, até às 18 (dezoito) horas.

2- Os demonstrativos contábeis estão disponíveis aos associados na sede da APMP em Rio Verde-GO.

Rio Verde-GO, 04 de março de 2022.



**Enio Jaime Fernandes Júnior**  
**Diretor Presidente**

## MENSAGEM DO CONSELHO DE ADMINISTRAÇÃO 2021 / 2022.

A APMP ao longo da sua atuação, vem defendendo e trabalhando com foco no associativismo, buscando sempre a construção de elos sustentáveis, entre pessoas, entidades organizadas e empresas ligadas ao seguimento agroindustrial, pois sempre acreditamos que a união de esforços entre os seguimentos e o caminho da sustentabilidade e longevidade de uma atividade.

Desafios sanitários, econômicos, na produção de alimentos, energéticos e até mesmo guerras como estamos vendo hoje, não são inéditos, ao longo da existência humana eles acabam surgindo, e sendo superados com a união e associação de esforços entre pessoas, nações e trabalho árduo.

Hoje, diante dos desafios superados e dos que ainda estamos superando, enxergamos o quão importante se faz, termos total gestão do nosso negócio, qualificação de pessoas, trabalhando a sucessão do negócio da família, afim de que possamos cada dia mais, estarmos preparados a enfrentar adversidades como essas, mantendo nossa atividade sustentável.

Com foco nos propósitos ano após ano a APMP vem mantendo o cumprimento dos orçamentos e planos de atividades, aprovados em assembleias, investimentos em capacitação de equipe e na prestação de serviços aos associados, aprimorando e estruturando com maior autonomia os departamentos de Gestão Administrativa, Gestão agrícola e Supervisão de sacarose, disponibilizando consultorias profissionais aos Associados e Associação, além do aperfeiçoamento e manutenção de estruturas físicas na sede da associação para melhor atendimento do associado e desenvolvimento dos trabalhos do quadro funcional da associação.

Como resultado dos esforços associativos, defendidos pela APMP, ORPLANA e associações afiliadas, novamente nessa safra 2021/2022, os associados, alcançaram ganhos consideráveis na qualidade da matéria-prima, como o **“PRÊMIO ASSOCIADO À QUALIDADE DA MATÉRIA-PRIMA”** que levou a um ganho médio de prêmio de 3,58 kg de ATR / ton. de cana, resultando em um acréscimo de mais de R\$ 5.500.000,00 na receita dos associados, e ainda tivemos a primeira usina, fazendo o pagamento de CBIOS aos associados, onde a APMP afim de trazer clareza aos associados, acompanhou todo o processo desde a certificação, apuração e pagamento dos créditos de carbono aos associados, novamente resultaram em um incremento de receita aos associados de mais R\$ 1.577.000,00.

Em linha com os objetivos traçados desde a criação da APMP, quanto à representatividade e sustentabilidade da nossa história até aqui, seguimos firme, promovendo sempre a oxigenação de ideias e visões, a cada ciclo administrativo eleito, compondo os conselhos de administração e fiscal, com energia nova, por meio da participação de associados e filhos já associados, que ainda não atuaram em gestões anteriores.

E por fim, encerramos esse ciclo administrativo, confiantes que os alicerces da APMP são e estão sólidos, principalmente devido à confiança, participação e comprometimento dos associados, nos dando todo o respaldo necessário para chegarmos até aqui. Esperamos que esse novo ciclo de administração, seja firme, seguindo os alicerces e enfrentando os desafios que certamente virão no futuro. Externamos nossos votos de uma excelente safra canavieiras a todos nos.

**Conselho de Administração da APMP.**

## **AGRADECIMENTOS DE 2021 / 2022**

Dedicamos nossos agradecimentos aos órgãos representantes dos Produtores Rurais – ORPLANA, CNA, FAEG, SENAR, SINDICATOS RURAIS, E ASSOCIAÇÕES AFINS DO ESTADO DE GOIÁS, pelos trabalhos realizados no sentido de defender as causas ruralistas.

Às Usinas Caçu, Nova Gália, Rio Verde, Raízen Unidade de Jataí, Floresta, Cambuí e Vale do Verdão por terem colaborado com nossos trabalhos no sentido de buscar adequações aos padrões exigidos pelo CONSECANA-SP.

Aos nossos funcionários que com dedicação tudo fizeram para o bom funcionamento da Associação, e sempre trabalharam com lealdade, profissionalismo, comprometimento e transparência.

E de forma especial, agradecemos aos Associados, que acreditaram e continuam confiando nos objetivos aos quais a Associação foi criada.

## **COMPOSIÇÃO DA ADMINISTRAÇÃO**

### **DIRETORIA EXECUTIVA**

ENIO JAIME FERNANDES JÚNIOR – PRESIDENTE;

JOSÉ ANTÔNIO NOGUEIRA JÚNIOR – DIRETOR ADMINISTRATIVO;

MARCOS ANTÔNIO DEWES – DIRETOR OPERACIONAL.

### **CONSELHO DE ADMINISTRAÇÃO**

DÉCIO LUIZ MEDA – CONSELHEIRO;

MELISSA CARPIM – CONSELHEIRO;

RODOLFO OLIVEIRA CHAVAGLIA – CONSELHEIRO;

SÉRGIO VIAN – CONSELHEIRO.

### **CONSELHO FISCAL**

ALEXIMAR ARANTES GOMES – EFETIVO;

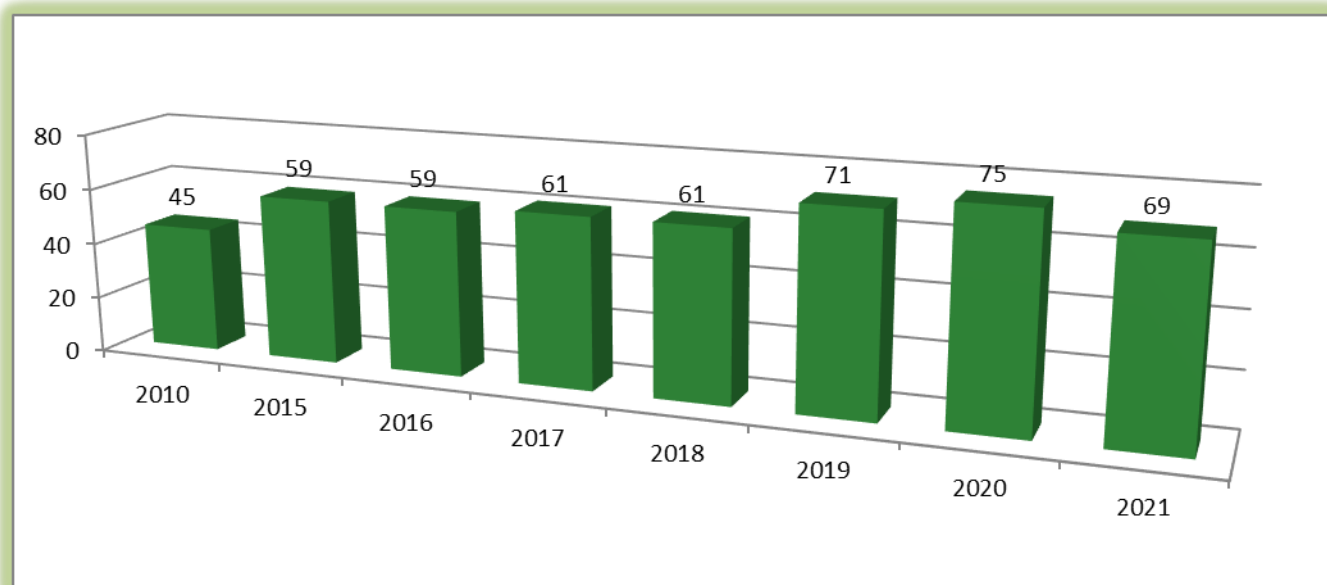
LUCIANO CARVALHO DE MORAES – EFETIVO;

SÉRGIO OLIVEIRA DE TOLEDO RIBAS – EFETIVO;

DONALDO ALVES DE ALMEIDA – SUPLENTE.

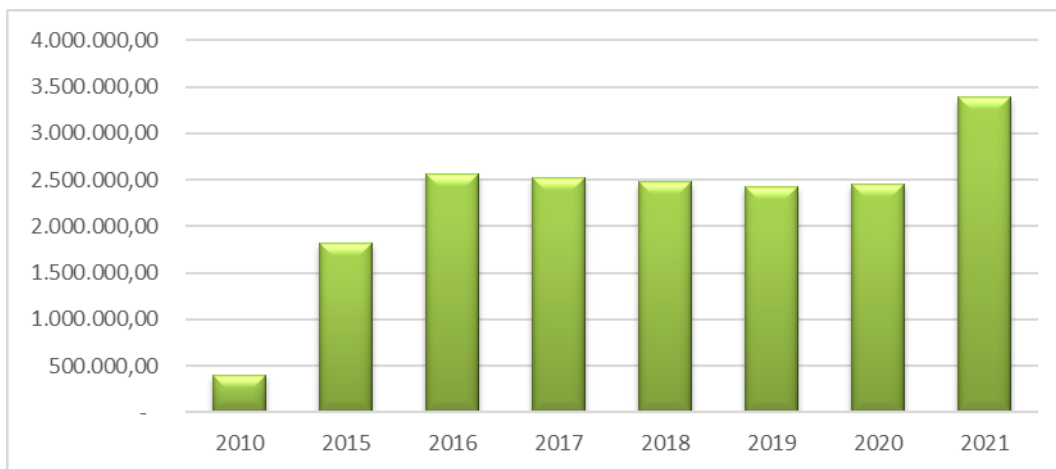
## 1 - EVOLUÇÃO DO QUADRO SOCIAL

2010	45
2015	59
2016	59
2017	61
2018	61
2019	71
2020	75
2021	69



## 2 - EVOLUÇÃO DO PATRIMÔNIO SOCIAL

ANO	PATRIMONIO SOCIAL
2010	402.997,35
2015	1.823.894,04
2016	2.559.547,39
2017	2.523.464,16
2018	2.478.779,80
2019	2.427.955,70
2020	2.458.464,88
2021	3.390.059,82



### 3 – BALANÇO PATRIMONIAL

#### 1.1 – ATIVO

APMP- ASSOCIAÇÃO DOS PROD. DE MAT.PRIMAS PARA AS IND. DE BIOENERGIA DE GOIÁS Demonstrações Contábeis Exercício 2021 comparativas a 2022 CNPJ: 09.523.477/0001/26 A - BALANÇO PATRIMONIAL					
DESCRIÇÃO	dez/21	A.Vert. %	dez/20	A.Vert. %	Cresc. Anual
<b>ATIVO</b>	<b>3.550.123,33</b>	<b>100%</b>	<b>2.593.862,94</b>	<b>100%</b>	<b>37%</b>
<b>CIRCULANTE</b>	<b>2.928.219,82</b>	<b>82%</b>	<b>2.015.392,23</b>	<b>78%</b>	<b>45%</b>
Disponível	2.915.346,48	82%	2.011.438,80	78%	45%
Caixa	253,58	0%	615,92	0%	-59%
Banco Conta Movimento	1.000,00	0%	1.000,00	0%	100%
Banco Aplicação Financeira	2.914.092,90	82%	2.009.822,88	77%	45%
Valores a Receber	12.509,32	0%	3.429,17	0%	265%
Associados a receber	66.468,42	2%	66.468,42	3%	0%
(-) PCLD	(66.468,42)	-2%	(66.468,42)	-3%	0%
Adiantamentos	12.509,32	0%	3.429,17	0%	265%
Despesas Antecipadas	364,02	0%	524,26	0%	-31%
Seguro contratado	329,15	0%	480,57	0%	-32%
Assinatura de Antivirus	34,87	0%	43,69	0%	-20%
<b>ATIVO NÃO CIRCULANTE</b>	<b>621.903,51</b>	<b>18%</b>	<b>578.470,71</b>	<b>22%</b>	<b>8%</b>
Investimentos	594.146,03	17%	544.422,99	21%	9%
Cotas Sicoob Credi Rural	565.614,29	16%	527.916,51	20%	7%
Cotas Sicoob Empresarial	28.531,74	1%	16.506,48	1%	73%
Imobilizado	27.757,48	1%	34.047,72	1%	-18%
Móveis e Utensílios	32.730,00	1%	32.280,00	1%	1%
Computadores e Periféricos	26.887,91	1%	26.887,91	1%	0%
Maquinas e Equipamentos	22.245,53	1%	22.245,53	1%	0%
(-) Depreciações	(54.105,96)	-2%	(47.365,72)	-2%	14%



### 3.2 PASSIVO

APMP- ASSOCIAÇÃO DOS PROD. DE MAT.PRIMAS PARA AS IND. DE BIOENERGIA DE GOIÁS Demonstrações Contábeis Exercício 2021 comparativas a 2022 CNPJ: 09.523.477/0001/26 A - BALANÇO PATRIMONIAL					
DESCRIÇÃO	dez/21	A.Vert cal %	dez/20	A.Vert cal %	Cresc. Anual
<b>PASSIVO</b>	<b>3.550.123,33</b>	<b>100%</b>	<b>2.593.862,94</b>	<b>100%</b>	<b>37%</b>
<b>CIRCULANTE</b>	<b>160.063,51</b>	<b>5%</b>	<b>135.398,06</b>	<b>5%</b>	<b>18%</b>
Credores p/Funcionamento	160.063,51	5%	135.398,06	5%	18%
Fornecedores	34.681,73	1%	14.212,99	1%	144%
Colaboradores a Pagar	23.263,77	1%	16.702,98	1%	39%
Obrigações Sociais a Recolher	15.487,33	0%	13.831,85	1%	12%
Provisão Trabalhistas	80.377,86	2%	78.806,00	3%	2%
Impostos e Taxas a Recolher	6.165,20	0%	3.106,46	0%	98%
Associados	87,62	0%	8.737,78	0%	
<b>PATRIMÔNIO LIQUIDO</b>	<b>3.390.059,82</b>	<b>95%</b>	<b>2.458.464,88</b>	<b>95%</b>	<b>38%</b>
Reservas	3.390.059,82	95%	2.458.464,88	95%	38%
Fundo Patrimonial	91.000,00	3%	91.000,00	4%	0%
Patrimônio Social	2.367.464,88	67%	2.340.955,70	90%	1%
Superávit/Deficit Exerc. Fiscal	931.594,94	26%	26.509,18	1%	3414%

#### 4- DEMONSTRAÇÕES DEFICIT/SUPERA VIT EXERCÍCIO

APMP- ASSOCIAÇÃO DOS PROD. DE MAT.PRIMAS PARA AS IND. DE BIOENERGIA DE GOIÁS					
Demonstrações Contábeis Exercício 2021 comparativas a 2022					
CNPJ: 09.523.477/0001/26					
B - DEMONSTRAÇÃO DO RESULTADO DO EXERCÍCIO					
DESCRIÇÃO	2021	A Vert.%	2020	A Vert.%	Cresc.anual
<b>1 - RECEITA OPERACIONAL BRUTA</b>	<b>2.287.198,67</b>	<b>100%</b>	<b>1.280.593,71</b>	<b>100%</b>	<b>79%</b>
( + ) 1.1 Contribuições de Associados	2.287.198,67	100%	1.280.593,71	100%	79%
<b>2 - CUSTOS</b>	<b>1.497.855,06</b>	<b>65%</b>	<b>1.334.991,68</b>	<b>104%</b>	<b>12%</b>
<b>2.1- CUSTOS COM PESSOAL</b>	<b>825.538,14</b>	<b>36%</b>	<b>726.386,17</b>	<b>57%</b>	<b>14%</b>
( - ) 2.1.1 Pessoal Campo/ Administrativo	778.004,84	34%	685.851,62	54%	13%
( - ) 2.1.2 Outras Despesas c/ pessoal	47.533,30	2%	40.534,55	3%	17%
<b>2.2- GASTOS DIRETOS</b>	<b>469.046,04</b>	<b>21%</b>	<b>429.813,35</b>	<b>34%</b>	<b>9%</b>
( - ) 2.2.1 Assessoria Tecnica	150.840,00	7%	152.590,00	12%	-1%
( - ) 2.2.2 Despesas Com Veículos	121.343,17	5%	76.579,33	6%	58%
( - ) 2.2.3 Combustíveis	100.022,82	4%	64.753,23	5%	54%
( - ) 2.2.4 Viagens e Estadias		0%	7.068,43	1%	-100%
( - ) 2.2.5 Treinamentos/Eventos	1.366,48	0%	17.957,98	1%	-92%
( + ) 2.2.6 Patrocínio Eventos	1.000,00	0%	-	0%	
( - ) 2.2.7 Conservação Maquinas e Equipamentos	21.297,74	1%	6.714,50	1%	217%
( - ) 2.2.8 Perdas/indenização-operacional	2.096,61	0%	45.317,00	4%	100%
( - ) 2.2.9 Contribuições Associativas	46.812,72	2%	38.396,78	3%	22%
( - ) 2.2.10 Lanches e Refeições	24.266,50	1%	20.436,10	2%	19%
<b>2.3 - GASTOS ADMINISTRATIVOS</b>	<b>203.270,88</b>	<b>9%</b>	<b>178.792,16</b>	<b>14%</b>	<b>14%</b>
( - ) 2.3.1 Depreciações	6.740,24	0%	6.052,97	0%	11%
( - ) 2.3.2 Bens Pequeno Valor	23.355,41	1%	5.215,56	0%	348%
( - ) 2.3.3 Fotocópias/autenticações/registros/certidões	920,18	0%	617,78	0%	49%
( - ) 2.3.4 Honorários Contabeis	17.670,71	1%	17.098,32	1%	3%
( - ) 2.3.5 Iptu/Alvará	1.369,61	0%	1.100,63	0%	24%
( - ) 2.3.6 Manutenção Software	45.202,47	2%	47.200,02	4%	-4%
( - ) 2.3.7 Locações	39.600,00	2%	33.800,00	3%	17%
( - ) 2.3.8 Material de Consumo e Expediente/limpeza	17.095,77	1%	16.171,67	1%	6%
( - ) 2.3.9 Serviços Advocatícios	24.108,00	1%	22.880,00	2%	5%
( - ) 2.3.10 Telefone/Internet	10.487,58	0%	11.969,10	1%	-12%
( - ) 2.3.11 Correspondência	467,90	0%	522,10	0%	-10%
( - ) 2.3.12 Marketing	3.985,00	0%	2.790,00	0%	43%
( - ) 2.3.13 Outros Gastos Gerais	12.268,01	1%	13.374,01	1%	-8%
<b>3 (1-2) - RESULTADO OPERACIONAL LÍQUIDO</b>	<b>789.343,61</b>	<b>35%</b>	<b>-54.397,97</b>	<b>-4%</b>	<b>1551%</b>
<b>4 - RECEITAS/DESPESAS COMPLEMENTARES</b>	<b>142.251,33</b>	<b>6%</b>	<b>80.907,15</b>	<b>6%</b>	<b>76%</b>
( + ) 4.1 Receitas Financeiras	109.713,57	5%	72.674,33	6%	51%
( + ) 4.2 juros ao capital/Sobras Cooperativas	49.723,04	2%	14.302,81	1%	248%
( + ) 4.3 Indenizaçõe seguros/sinistros	2.087,70	0%	-	0%	
( - ) 4.4 Despesas Financeiras	(817,10)	0%	(742,38)	0%	10%
( - ) 4.5 Despesas Tributárias	(18.455,88)	-1%	(5.327,61)	0%	246%
<b>5 (3+4) SUPERÁVIT/DEFICIT EXERCÍCIO</b>	<b>931.594,94</b>	<b>41%</b>	<b>26.509,18</b>	<b>2%</b>	<b>3414%</b>

## 5 - DEMONSTRAÇÃO DAS MUTAÇÕES DO PATRIMONIO SOCIAL

<b>APMP- ASSOCIAÇÃO DOS PROD. DE MAT.PRIMAS PARA AS IND. DE BIOENERGIA DE GOIÁS</b> <b>Demonstrações Contábeis Exercício 2021 comparativas a 2022</b> <b>CNPJ: 09.523.477/0001/26</b> <b>C - DEMONSTRAÇÃO DAS MUTAÇÕES DO PATRIMÔNIO SOCIAL</b>				
DESCRIÇÃO	FUNDO PATRIMONIAL	RESERVA SOCIAL	SUPERAVIT/DEFICIT EXER.	TOTAL
<b>T O T A L - (31.12.2019)</b>	<b>87.000,00</b>	<b>2.401.779,80</b>	<b>(60.824,10)</b>	<b>2.427.955,70</b>
<b>1 Estatutário</b>				-
1.1 - Jóias de Admissão	4.000,00			4.000,00
<b>2.Operacional</b>				
2.1 - Absorção Patrimônio Social		(60.824,10)	60.824,10	-
2.2 - Ajuste de Exercícios anteriores		-		-
2.3 - Superávit/Deficit Líq. do Exercício			26.509,18	26.509,18
<b>T O T A L - (31.12.2020)</b>	<b>91.000,00</b>	<b>2.340.955,70</b>	<b>26.509,18</b>	<b>2.458.464,88</b>
<b>3 Estatutário</b>				
3.1 - Jóias de Admissão	-			-
<b>4.Operacional</b>				
4.1 - Destinação para Patrimonio Social		26.509,18	(26.509,18)	-
4.2 - Ajuste de Exercícios anteriores		-		-
4.3 - Superávit/Deficit Líq. do Exercício			931.594,94	931.594,94
<b>T O T A L - (31.12.2021)</b>	<b>91.000,00</b>	<b>2.367.464,88</b>	<b>931.594,94</b>	<b>3.390.059,82</b>

## **6 - ANÁLISE DOS RELATÓRIOS FINANCEIROS DE 31 DE DEZEMBRO** **2021**

**6.1 – Índice de Liquidez Corrente.** A Associação possui capacidade de saldar seus compromissos em curto prazo, na seguinte proporção: para cada R\$1,00 de dívida a Associação possui R\$ 18,29 para honrar seus compromissos

**6.2 – Endividamento Total.** Os Compromissos com terceiros em Curto e Longo Prazo da Associação representam 5% do seu Ativo Total. O que significa que 95% da riqueza patrimonial são recursos próprios

**6.3 – Margem de garantia.** Para cada R\$ 1,00 de dívida a Associação possui uma garantia de R\$ 22,18 para liquidar seus compromissos.

**7- NOTAS EXPLICATIVAS QUE INTEGRAM AS DEMONSTRAÇÕES**  
**CONTÁBEIS ENCERRADAS EM 31 DE DEZEMBRO DE 2021.**  
**CNPJ:09.523.477/0001-26**

**7.1 CONTEXTO OPERACIONAL**

- a) A Associação dos Produtores de Matérias-Primas para as Indústrias de Bioenergia de Goiás tem por objetivo reunir em seu quadro associados que se dediquem a produção de matéria-prima para as indústrias de Bioenergia, especialmente os fornecedores de cana-de-açúcar da região Sudoeste do Estado Goiás. Prestando diversos serviços para seus associados e representatividade em defesa de seus interesses.
- b) A abrangência geográfica de sua atuação está limitada ao Estado de Goiás.
- c) O administrador da Associação é o Sr. Ênio Jaime Fernandes júnior
- d) A Associação possui no final do exercício 2021, 69 (sessenta e nove) associados ativos.
- e) O Patrimônio Líquido da Associação, no final do presente exercício, é de R\$ 3.390.059,82 (três milhões trezentos e noventa mil, cinquenta e nove reais e oitenta e dois centavos).

**7.2. APRESENTAÇÃO DAS DEMONSTRAÇÕES CONTÁBEIS.**

Foram estruturadas por analogia dos conceitos contidos na Legislação vigente, e demais disposições complementares subsidiárias aplicáveis ao sistema contábil das Associações.

Em 28 de dezembro de 2007 foi promulgada a Lei nº 11.638/07 que entrou em vigor a partir do exercício de 2008. Essa Lei teve, principalmente, o objetivo de atualizar a lei societária brasileira para possibilitar o processo de convergência das práticas contábeis adotados no Brasil com aquelas constantes com as normas internacionais de contabilidade e permitir que novas normas e

procedimentos contábeis sejam expedidos pelo Conselho Monetário Nacional (CMN) em consonância com os padrões internacionais de contabilidade.

### 7.3- PRINCÍPIOS FUNDAMENTAIS DE CONTABILIDADE.

As demonstrações financeiras foram elaboradas e estão apresentadas em conformidade com as práticas contábeis emanadas da legislação societária brasileira e as normas emitidas pelo Conselho Federal de Contabilidade, que levam em consideração a Norma Brasileira de Contabilidade - ITG 2002 (R1), específica para Entidades sem Finalidades de Lucros, para preparação de suas Demonstrações Financeiras. Destacando-se os critérios a seguir enunciados:

### 7.4- BENS E DIREITOS

#### 7.4.1- Valores assim representados:

<u>Valores a Receber</u>	<u>2021</u>	<u>2020</u>
Associados (a)	66.468,43	66.468,42
(-) PCLD (b)	(66.468,42)	(66.468,42)
Adiantamentos	12.509,32	3.429,17
<b>Total</b>	<b>12.509,33</b>	<b>3.429,17</b>

a) Representa as contribuições a receber de associados, em contrapartida os associados também não recebemos créditos da Usina de origem;

b) Constituição Provisão Crédito de Liquidação Duvidosa, no valor de R\$ 66.468,42 (sessenta e seis mil, quatrocentos e sessenta e oito reais e quarenta e dois centavos) utilizando o critério de inadimplência com associados que ainda não receberam a safra das Usinas. Os títulos provisionados continuam sendo objetos de esforços da Associação para serem recebidos.

### 7.5 – INVESTIMENTOS

#### 7.5.1- COTAS DE CAPITAL

A Associação possui cotas de capital em Sistema Sicoob Cooperativa de Crédito.

Conforme discriminação abaixo:

<u>INVESTIMENTOS</u>	<u>2021</u>	<u>2020</u>
Sicoob Credirural Comigo	565.614,29	527.916,51
Sicoob Empresarial	28.531,74	16.506,48
<b>TOTAL</b>	<b>594.146,03</b>	<b>544.422,99</b>

## 7.6 - ATIVO IMOBILIZADO

O ativo imobilizado é constituído pelo custo de aquisição. A lei 9.249/95 extinguiu a correção monetária do balanço a partir de 01/01/96. As depreciações foram calculadas pelo método linear a taxas que levam em conta a vida útil dos bens, as quais as taxas estão demonstradas em Nota Explicativa 7.6.1.

### 7.6.1- DEPRECIACÕES

Os bens imobilizados em uso foram depreciados através do método LINEAR. Utilizando-se as alíquotas admitidas pela Lei e Jurisprudência Administrativa da Receita Federal, e fundamentadas na expectativa de vida útil dos bens, registradas. Registrados em Despesas do exercício, nas seguintes percentagens:

Mobiliário de uso	10%
Máquinas de uso	10%
Computadores e Periféricos	20%

### 7.6.2 – AVALIAÇÃO DO VALOR RECUPERÁVEL DOS ATIVOS

Para atendimento da CPC 01, a Administração não ofereceu laudo dos Ativos para avaliar eventos ou mudanças nas circunstâncias econômicas, operacionais ou tecnológicas, que possam indicar deterioração e/ou perda. Contudo no Exercício de 2021 não há evidências de valores inferiores aos registros contábeis.

**7.7 - SUPERAVIT/DEFICIT DO EXERCÍCIO** Objetivando divulgar em amplitude suficientemente capaz de permitir as análises dos seus resultados, as Demonstrações do Superávit do Exercício atendem as exigências legais e informativas inerentes ao tipo associativo.

### 7.8-PATRIMÔNIO SOCIAL

O Patrimônio Social está assim representado:

<u>Patrimônio Social</u>	<u>2021</u>	<u>2020</u>
Joia de Admissão	91.000,00	91.000,00
Reserva Pat. Social	2.367.464,88	2.340.955,70
Superávit/Déficit do período	931.594,94	26.509,18
<b>TOTAL</b>	<b>3.390.059,82</b>	<b>2.431.955,70</b>

RECONHECEMOS a exatidão das demonstrações contábeis encerradas em 31 de dezembro de 2021 cujo balanço patrimonial importa em **R\$ 3.550.123,33 (três milhões, quinhentos e cinquenta mil, cento e vinte e três reais e trinta e três centavos)**.

RIO VERDE - GO, 31 de dezembro de 2021.

ENIO JAIME FERNANDES JÚNIOR  
Presidente

JOSÉ ANTÔNIO NOGUEIRA JÚNIOR  
Diretor Administrativo

MARCOS ANTÔNIO DEWES  
Diretor Operacional

BUENO E CONCEIÇÃO LTDA  
Contador  
CRC-GO: 01617



**PARECER DO CONSELHO FISCAL**

Nós abaixo assinados, membros do CONSELHO FISCAL da Associação dos Produtores de Matérias-Primas para as Indústrias de Bioenergia de Goiás – APMPBioenergia examinamos o Balanço Patrimonial e a Demonstração da conta **Superávit / Déficit**, relativos ao exercício, findo em 31 de dezembro de 2021, acompanhadas, das Mutações do Patrimônio Social e ainda das Notas Explicativas anexas. Procedemos ao exame sistemático das operações realizadas durante o referido exercício, através de análise de documentos, lançamentos contábeis e ainda de conciliações físicas.

Com base nos exames e verificações, somos de parecer que as referidas demonstrações representam adequadamente a posição econômica, financeira e patrimonial da APMPBioenergia em 31 de dezembro de 2021, bem como o **Superávit** do exercício apresentado, pelo que recomendamos sua aprovação pela Assembleia Geral Ordinária marcada para o dia 30/03/2022.


**Rio Verde - Goiás, 15 de março de 2022.**

**CONSELHO FISCAL:**

ALEXIMAR ARANTES GOMES \_\_\_\_\_

LUCIANO CARVALHO DE MORAES \_\_\_\_\_

SÉRGIO OLIVEIRA DE TOLEDO RIBAS \_\_\_\_\_



**PROPOSTA ORÇAMENTÁRIA PARA O EXERCÍCIO DE 2022.**

**1-RECEITAS CONSIDERANDO CONTRIBUIÇÃO DE 0,95% SOBRE O VALOR BRUTO DE RECEBIMENTO PELO ASSOCIADO, LIMITADO AO TETO DE 80.000 TONELADAS POR ASSOCIADO POR SAFRA, COMO BASE DE CALCULO.**

**A receita orçada e de \_\_\_\_\_ R\$ 1.626.323,45**

**2- CUSTOS OPERACIONAIS;**

2.1- Custos com Pessoal \_\_\_\_\_ R\$ 956.587,52

2.2- Gastos Diretos \_\_\_\_\_ R\$ 629,579,76

2.3- Gastos Administrativos \_\_\_\_\_ R\$ 213,209,76

**2.4 - CUSTOS OPERACIONAIS \_\_\_\_\_ R\$ 1.799.377,04**

**3-RESULTADO (Superávit/Déficit) \_\_\_\_\_ - R\$ 173.053,59**

## **PLANO DE ATIVIDADES PARA O EXERCÍCIO DE 2022.**

- Manter o monitoramento de sacarose nas Usinas 24 horas por dia;
- Investimento em capacitação dos associados e seus colaboradores;
- Investimentos em capacitação dos colaboradores da Associação e na qualidade dos serviços disponibilizados pela associação;
- Continuidade da assistência técnica em campo aos associados nas áreas de colheita, plantio, tratos culturais e monitoramento de pragas e ervas daninha, a fim de orientar os associados na condução das atividades de campo executadas nos canaviais;
- Consultoria Jurídica, Nutrição Mineral de Cana-de-açúcar, Segurança do Trabalho e Legislação Ambiental;
- Continuar participando ativamente das entidades que representam o setor como ORPLANA, CONSECANA-SP, SINDICATO RURAL, FAEG e CNA.